



PODER EXECUTIVO
GOVERNO MUNICIPAL DE MARI



LEI n.º 823/2012.

Altera os Anexos da Lei n.º 734/2009 que dispõe sobre o PLANO PLURIANUAL para o quadriênio 2010/2013, e dá outras providências.

O PREFEITO CONSTITUCIONAL DO MUNICÍPIO DE MARI, ESTADO DA PARAÍBA, no uso de suas atribuições legais, que são conferidas pelo artigo 165, parágrafo 1.º da Constituição Federal, faço saber que o PODER LEGISLATIVO aprova, e eu sanciono a seguinte LEI.

Art. 1.º - Os anexos que compõem o PLANO PLURIANUAL do Município de Mari-PB, Lei Municipal n.º 734/2009, de 28 de dezembro de 2009, passarão a ser parte integrante desta Lei.

Art. 2.º - As modificações dos anexos ocorreram obedecendo as disposições contidas no artigo 3.º e Parágrafo Único da referida Lei.

Art. 3.º - Todos os dispositivos contidos na Lei Municipal n.º 734/2009 continuam em vigor.

Art. 4.º - Esta Lei entra em vigor na data de sua aprovação e publicação.


Gabinete do Prefeito Municipal de Mari, em 26 de Dezembro de 2012.

ANTONIO GOMES DA SILVA
Prefeito Municipal

PREFEITURA MUNICIPAL DE MARI	
Secretaria de Administração	
PUBLICADO no D. O. M.	
Ano. <u>XVI</u>	Ed. <u>12</u>
Em: <u>28 / 12 / 2012</u>	
<i>Joseilton</i> Servidor(a)	
Joseilton Silva Souza Ch. Div. de Adm. e Planejamento Mat. 0777-3	



ESTADO DA PARAÍBA
02-PREFEITURA MUNICIPAL DE MARI
Sistema de Planejamento do Plano Plurianual
Anexo I-Demonstrativo da Receita PPA Período: 2010 a 2013



Código	Descrição	2010	2011	2012	2013	Total
Receitas Correntes						
1000.00.00.00	RECEITAS CORRENTES	19.164.798,00	21.736.516,00	27.312.945,00	29.036.227,00	97.250.486,00
1100.00.00.00	RECEITA TRIBUTARIA	389.360,00	420.509,00	547.087,00	618.181,00	1.975.137,00
1110.00.00.00	IMPOSTOS	369.596,00	399.164,00	512.320,00	582.638,00	1.863.718,00
1112.00.00.00	IMPOSTOS S/PATRIMONIO E A RENDA	204.774,00	221.156,00	303.873,00	344.968,00	1.074.771,00
1112.02.00.00	I.P.T.U.	38.456,00	41.533,00	44.855,00	49.454,00	174.298,00
1112.04.00.00	IMPOSTO S/RENDA E P.DE Q.NATUREZA	134.106,00	144.834,00	223.359,00	256.152,00	758.451,00
1112.04.31.00	I.R.R.F. S/RENDIMENTOS DO TRABALHO	134.106,00	144.834,00	223.359,00	256.152,00	758.451,00
1112.08.00.00	IMPOSTO S/O I.T.B.I.	32.212,00	34.789,00	35.659,00	39.362,00	142.022,00
1113.00.00.00	IMPOSTO S/PRODUCAO E CIRCULACAO	164.822,00	178.008,00	208.447,00	237.670,00	788.947,00
1113.05.00.00	IMPOSTO S/SERV.DE QUALQUER NATUREZA-ISS	164.822,00	178.008,00	208.447,00	237.670,00	788.947,00
1120.00.00.00	TAXAS	19.764,00	21.345,00	34.767,00	35.543,00	111.419,00
1121.00.00.00	TAXAS P/EXERCICIO DO PODER DE POLICIA	17.064,00	18.429,00	31.749,00	32.369,00	99.611,00
1121.17.00.00	TAXA DE FISCALIZACAO DE VIG.SANITARIA	673,00	727,00	749,00	764,00	2.913,00
1121.25.00.00	TX.LIC.P/FUNC.EST.COM.IND.E SERVICOS	6.196,00	6.692,00	18.171,00	18.534,00	49.593,00
1121.29.00.00	TAXA DE LICENCA P/EXECUCAO DE OBRAS	5.146,00	5.558,00	7.193,00	7.337,00	25.234,00
1121.31.00.00	TAXA DE UTILIZ.D/AREA DE DOM.PUBLICO	1.344,00	1.451,00	1.495,00	1.510,00	5.800,00
1121.99.00.00	OUTRAS TX.P/EXERC.PODER DE POLICIA	3.705,00	4.001,00	4.141,00	4.224,00	16.071,00
1122.00.00.00	TAXAS P/PRESTACAO DE SERVICOS	2.700,00	2.916,00	3.018,00	3.174,00	11.808,00
1122.28.00.00	TAXA DE CEMITERIOS	1.450,00	1.566,00	1.621,00	1.637,00	6.274,00
1122.99.00.00	OUTRAS TAXAS P/PREST.DE SERVICOS	1.250,00	1.350,00	1.397,00	1.537,00	5.534,00
1200.00.00.00	RECEITA DE CONTRIBUICOES	0,00	0,00	1.043.900,00	1.081.663,00	2.125.563,00
1210.00.00.00	CONTRIBUICOES SOCIAIS	0,00	0,00	1.043.900,00	1.081.663,00	2.125.563,00
1210.29.00.00	CONTRIB.P/O REG.PROP.DE PREVID.SERV.PUBLICO	0,00	0,00	1.043.900,00	1.081.663,00	2.125.563,00
1210.29.07.01	CONTRIB.PREVIDENCIARIA DO SERV.ATIVO CIVIL	0,00	0,00	1.041.900,00	1.079.593,00	2.121.493,00
1210.29.07.02	CONTRIB.PREVID.DO SERV.ATIVO CIVIL DO EXERC.ANT.	0,00	0,00	1.000,00	1.050,00	2.050,00
1210.29.99.00	OUTRAS CONTRIB.PREVIDENCIARIAS	0,00	0,00	1.000,00	1.020,00	2.020,00
1300.00.00.00	RECEITA PATRIMONIAL	78.203,00	78.750,00	184.454,00	144.877,00	486.284,00
1320.00.00.00	RECEITAS DE VAL. MOBILIARIOS	71.366,00	71.366,00	176.479,00	136.743,00	455.954,00
1325.00.00.00	REMUNERACAO DE DEPOSITOS BANCARIOS	71.366,00	71.366,00	169.019,00	102.427,00	414.178,00
1325.01.00.00	REC.DE REMUN.DE DEP.BANC.DE RECURSOS VINCULADOS	0,00	50.480,00	146.462,00	92.681,00	289.623,00
1325.01.02.00	REC.DE REMUN.DE DEP.BANC.DE REC.VINC.FUNDEB	0,00	8.352,00	15.057,00	7.501,00	30.910,00
1325.01.03.00	REC.DE REMUN.DE DEP.BANC.DE REC.VINC.F.DE SAUDE	0,00	10.920,00	46.558,00	16.295,00	73.773,00
1325.01.10.00	REC.DE REMUN.DE DEP.VINC.DE REC.FNAS	0,00	7.640,00	8.251,00	3.448,00	19.339,00
1325.01.99.00	REC.DE REMUN.DE OUTROS DEP.BANC.DE REC.VINCUL.	0,00	23.568,00	76.596,00	65.437,00	165.601,00
1325.02.00.00	REC.DE REMUN.DE DEPOSITOS NAO VINCULADOS	0,00	20.886,00	22.557,00	9.746,00	53.189,00
1325.02.99.00	REMUN.DE OUTROS DEP.DE RECURSOS NAO VINCULADOS	0,00	20.886,00	22.557,00	9.746,00	53.189,00
1328.00.00.00	REMUN.DOS INVESTIM.DO REG.PROP.DE PREV.SERVIDOR	0,00	0,00	7.460,00	34.316,00	41.776,00
1328.10.00.00	REMUN.DOS INVEST.DO RPPS EM RENDA FIXA	0,00	0,00	7.460,00	34.316,00	41.776,00
1390.00.00.00	OUTRAS RECEITAS PATRIMONIAIS	6.837,00	7.384,00	7.975,00	8.134,00	30.330,00
1600.00.00.00	RECEITA DE SERVICOS	5.858,00	6.327,00	11.810,00	17.824,00	41.819,00
1600.05.00.00	SERVICOS DE SAUDE	1.103,00	1.193,00	1.288,00	1.314,00	4.898,00
1600.05.99.00	OUTROS SERVICOS DE SAUDE	1.103,00	1.193,00	1.288,00	1.314,00	4.898,00
1600.13.00.00	SERVICOS ADMINISTRATIVOS	4.755,00	5.134,00	10.522,00	16.510,00	36.921,00
1600.13.01.00	SERV.DE INSCRICAO EM CONC.PUBLICOS	1.103,00	1.192,00	1.287,00	4.505,00	8.087,00
1600.13.02.00	SERVICOS DE VENDAS DE EDITAIS	3.652,00	3.942,00	9.235,00	12.005,00	28.834,00
1700.00.00.00	TRANSFERENCIAS CORRENTES	18.521.377,00	21.047.330,00	25.349.282,00	27.006.277,00	91.924.266,00
1720.00.00.00	TRANSFERENCIAS INTERGOVERNAMENTAIS	18.396.156,00	20.920.856,00	25.094.135,00	26.689.428,00	91.100.575,00
1721.00.00.00	TRANSFERENCIAS DA UNIAO	12.268.920,00	14.055.623,00	16.912.621,00	17.857.894,00	61.095.058,00
1721.01.00.00	PARTICIPACAO NA RECEITA DA UNIAO	9.028.202,00	9.750.459,00	11.969.274,00	12.361.009,00	43.108.944,00
1721.01.02.00	COTA-PARTE DO F.P.M.	9.022.654,00	9.744.467,00	11.963.282,00	12.358.070,00	43.088.473,00
1721.01.05.00	COTA-PARTE DO I.T.R.	5.548,00	5.992,00	5.992,00	2.939,00	20.471,00
1721.09.00.00	OUTRAS TRANSFERENCIAS DA UNIAO	19.861,00	25.719,00	27.776,00	23.610,00	96.966,00

02-PREFEITURA MUNICIPAL DE MARI
 Sistema de Planejamento do Plano Plurianual
 Anexo I-Demonstrativo da Receita PPA Período: 2010 a 2013

Código	Descrição	2010	2011	2012	2013	Total
Receitas Correntes						
1721.22.00.00	TRANSF.DA COMPENSACAO FINANCEIRA	86.800,00	110.618,00	146.580,00	176.043,00	520.041,00
1721.22.70.00	COTA-PARTE DO FUNDO ESPECIAL	86.800,00	110.618,00	146.580,00	176.043,00	520.041,00
1721.33.00.00	TRANSFERENCIA DE RECURSOS DO SUS	2.475.772,00	3.416.370,00	3.866.213,00	4.285.935,00	14.044.290,00
1721.33.10.00	PISO DE ATENCAO BASICA/PAB-FIXO	358.225,00	386.883,00	511.421,00	530.446,00	1.786.975,00
1721.33.31.00	PROGRAMA DE SAUDE DA FAMILIA-PSF	1.032.264,00	1.114.845,00	1.114.956,00	1.224.779,00	4.486.844,00
1721.33.32.00	PROG.AGENTES COMUNIT.DE SAUDE-PACS	347.226,00	375.004,00	468.005,00	543.588,00	1.733.823,00
1721.33.33.00	TETO FINANC.DE VIG.EM SAUDE-TFVS	52.450,00	56.646,00	89.195,00	90.979,00	289.270,00
1721.33.34.00	PROG.DE ASSISTENCIA FARMACEUTICA BASICA	88.403,00	95.475,00	113.195,00	156.334,00	453.407,00
1721.33.35.00	NUCLEOS DE APOIO A SAUDE DA FAMILIA-NASF	240.000,00	259.200,00	272.160,00	240.000,00	1.011.360,00
1721.33.36.00	PROG.DE VIGILANCIA SANITARIA-PVS	7.717,00	8.334,00	15.335,00	9.385,00	40.771,00
1721.33.37.00	PROGRAMA DE SAUDE BUCAL	318.240,00	343.699,00	354.010,00	382.331,00	1.398.280,00
1721.33.38.00	TETO MUNICIPAL DA MAC.AMBULAT.E HOSPITALAR	0,00	734.873,00	735.240,00	787.957,00	2.258.070,00
1721.33.39.00	COMPENSAÇÃO DE ESPECIFICIDADES REGIONAIS	0,00	7.664,00	46.291,00	46.578,00	100.533,00
1721.33.84.00	OUTROS PROGRAMAS DE SAUDE	31.247,00	33.747,00	146.405,00	273.558,00	484.957,00
1721.34.00.00	TRANSFERENCIAS DE RECURSOS DO FNAS	303.081,00	348.543,00	392.564,00	431.820,00	1.476.008,00
1721.35.00.00	TRANSFERENCIAS DE RECURSOS DO FNDE	351.593,00	400.014,00	506.314,00	576.121,00	1.834.042,00
1721.35.01.00	TRANSF.DO SALARIO EDUCACAO	129.185,00	145.333,00	162.148,00	200.334,00	637.000,00
1721.35.02.00	TRANSF.DO PDDE	3.876,00	4.186,00	5.531,00	5.868,00	19.461,00
1721.35.03.00	TRANSF.DO PNAE	165.392,00	193.104,00	227.940,00	251.760,00	838.196,00
1721.35.04.00	TRANSF.DO PNATE	28.135,00	30.385,00	56.212,00	57.336,00	172.068,00
1721.35.05.00	TRANSF.DO BRASIL ALFABETIZADO	0,00	0,00	25.317,00	25.823,00	51.140,00
1721.35.99.00	OUTRAS TRANSF.DIRETAS DO FNDE	25.005,00	27.006,00	29.166,00	35.000,00	116.177,00
1721.36.00.00	TRANSF.FINANC.ICMS-DESON.L.87/96	3.611,00	3.900,00	3.900,00	3.356,00	14.767,00
1722.00.00.00	TRANSFERENCIAS DOS ESTADOS	1.257.874,00	1.354.235,00	1.801.372,00	1.944.334,00	6.357.815,00
1722.01.00.00	PARTIC. NA RECEITA DO ESTADO	1.257.874,00	1.354.235,00	1.801.372,00	1.944.334,00	6.357.815,00
1722.01.01.00	COTA-PARTE DO ICMS	1.149.389,00	1.241.340,00	1.631.121,00	1.780.532,00	5.802.382,00
1722.01.02.00	COTA-PARTE DO I.P.V.A.	59.331,00	64.078,00	102.928,00	121.455,00	347.792,00
1722.01.04.00	COTA-PARTE DO I.P.I	4.170,00	4.504,00	4.504,00	2.153,00	15.331,00
1722.01.13.00	COTA-PARTE DA CIDE	58.500,00	41.580,00	59.867,00	37.183,00	177.130,00
1722.01.99.00	OUTRAS PARTIC.RECEITA DOS ESTADOS	6.484,00	2.733,00	2.952,00	3.011,00	15.180,00
1724.00.00.00	RECEITA DO FUNDEB	4.869.362,00	5.510.998,00	6.380.142,00	6.887.200,00	23.647.702,00
1724.01.00.00	COTA-PARTE DO FUNDEB	4.691.836,00	5.067.183,00	5.399.311,00	6.313.414,00	21.471.744,00
1724.02.00.00	COMPLEMENT.DA UNIAO PARA O FUNDEB	177.526,00	443.815,00	980.831,00	573.786,00	2.175.958,00
1760.00.00.00	TRANSFERENCIAS DE CONVENIOS	125.221,00	126.474,00	255.147,00	316.849,00	823.691,00
1761.00.00.00	RECEITAS DE CONVENIO DA UNIAO	81.270,00	82.083,00	186.980,00	240.502,00	590.835,00
1761.01.00.00	TRANSF.DE CONV.DA UNIAO P/O SUS	0,00	0,00	26.400,00	29.568,00	55.968,00
1761.02.00.00	TRANSF.DE CONV.DA UNIAO DEST.A PROG.DA EDUCACAO	0,00	0,00	32.800,00	33.456,00	66.256,00
1761.03.00.00	TRANSF.DE CONV.DA UNIAO P/PROG.ASSIST.SOCIAL	0,00	0,00	3.720,00	3.794,00	7.514,00
1761.99.00.00	OUTRAS TRANSF.DE CONVENIO DA UNIAO	81.270,00	82.083,00	124.060,00	173.684,00	461.057,00
1762.00.00.00	RECEITAS DE CONVENIO DOS ESTADOS	43.951,00	44.391,00	68.167,00	76.347,00	232.856,00
1762.99.00.00	OUTRAS TRANSF.CONVENIO DOS ESTADOS	43.951,00	44.391,00	68.167,00	76.347,00	232.856,00
1900.00.00.00	OUTRAS RECEITAS CORRENTES	170.000,00	183.600,00	176.412,00	167.405,00	697.417,00
1910.00.00.00	MULTAS E JUROS DE MORA	0,00	0,00	9.660,00	11.109,00	20.769,00
1911.00.00.00	MULTAS E JUROS DE MORA DOS TRIBUTOS	0,00	0,00	9.660,00	11.109,00	20.769,00
1911.02.00.00	MULTA E J.DE MCRA-I.R.E PROV.Q.NATUREZA	0,00	0,00	4.320,00	4.968,00	9.288,00
1911.08.00.00	MULTAS E JUROS DE MORA DO IPTU	0,00	0,00	5.340,00	6.141,00	11.481,00
1920.00.00.00	INDENIZACOES E RESTITUICOES	165.000,00	178.200,00	152.470,00	140.276,00	635.946,00
1922.00.00.00	RESTITUICOES	165.000,00	178.200,00	152.470,00	140.276,00	635.946,00
1922.10.00.00	COMPENS.FINANC.ENTRE REG.GERAL E OS RPPS	0,00	0,00	0,00	18.300,00	18.300,00
1922.99.00.00	OUTRAS RESTITUICOES	165.000,00	178.200,00	152.470,00	121.976,00	617.646,00
1930.00.00.00	RECEITA DA DIVIDA ATIVA	0,00	0,00	8.450,00	8.619,00	17.069,00
1931.00.00.00	RECEITA DA DIVIDA ATIVA TRIBUTARIA	0,00	0,00	8.450,00	8.619,00	17.069,00



ESTADO DA PARAÍBA
02-PREFEITURA MUNICIPAL DE MARI
Sistema de Planejamento do Plano Plurianual
Anexo I-Demonstrativo da Receita PPA Período: 2010 a 2013



Código	Descrição	2010	2011	2012	2013	Total
Receitas Correntes						
1990.00.00.00	RECEITAS DIVERSAS	5.000,00	5.400,00	5.832,00	7.401,00	23.633,00
1990.99.00.00	OUTRAS RECEITAS	5.000,00	5.400,00	5.832,00	7.401,00	23.633,00
Sub Total ==>		19.164.798,00	21.736.516,00	27.312.945,00	29.036.227,00	97.250.486,00
Receitas de Capital						
2000.00.00.00	RECEITAS DE CAPITAL	1.471.108,00	2.023.346,00	2.329.905,00	2.540.344,00	8.364.703,00
2200.00.00.00	ALIENACAO DE BENS	14.110,00	15.239,00	16.458,00	16.787,00	62.594,00
2210.00.00.00	ALIENACAO DE BENS MOVEIS	14.110,00	15.239,00	16.458,00	16.787,00	62.594,00
2400.00.00.00	TRANSFERENCIAS DE CAPITAL	1.456.998,00	2.008.107,00	2.313.447,00	2.523.557,00	8.302.109,00
2470.00.00.00	TRANSF. DE CONVENIOS	1.456.998,00	2.008.107,00	2.313.447,00	2.523.557,00	8.302.109,00
2471.00.00.00	TRANSF.CONV.DA UNIAO E DE S/ENTIDADES	804.721,00	1.453.648,00	1.626.899,00	1.823.278,00	5.708.546,00
2471.01.00.00	TRANSF.DE CONV.DA UNIAO P/O SUS	0,00	0,00	35.840,00	36.557,00	72.397,00
2471.02.00.00	TRANSF.DE CONV.DA UNIAO P/PROG.DE EDUCACAO	0,00	0,00	43.838,00	44.715,00	88.553,00
2471.03.00.00	TRANSF.DE CONV.DA UNIAO P/PROG.SANEAM.BASICO	0,00	0,00	64.500,00	65.790,00	130.290,00
2471.99.00.00	OUTRAS TRANSF.DE CONV.DA UNIAO	804.721,00	1.453.648,00	1.482.721,00	1.676.216,00	5.417.306,00
2472.00.00.00	TRANSF.CONV.DOS ESTADOS E S/ENTIDADES	652.277,00	554.459,00	686.548,00	700.279,00	2.593.563,00
2472.99.00.00	OUTRAS TRANSF.DE CONVENIO DOS ESTADOS	652.277,00	554.459,00	686.548,00	700.279,00	2.593.563,00
Sub Total ==>		1.471.108,00	2.023.346,00	2.329.905,00	2.540.344,00	8.364.703,00
Intra-Orçamentárias Correntes						
7000.00.00.00	INTRA-ORÇAMENTARIAS CORRENTES	0,00	0,00	1.452.174,00	1.502.289,00	2.954.463,00
7200.00.00.00	RECEITAS DE CONTRIBUICOES	0,00	0,00	1.451.174,00	1.500.989,00	2.952.163,00
7210.00.00.00	CONTRIBUICOES SOCIAIS	0,00	0,00	1.451.174,00	1.500.989,00	2.952.163,00
7210.29.00.00	CONTRIB.P/REG.PROPRIO DE PREV.DO SERV.PUBLICO	0,00	0,00	1.451.174,00	1.500.989,00	2.952.163,00
7210.29.01.01	CONTRIB.PREVIDENCIARIAS PATRONAIS	0,00	0,00	1.451.174,00	1.500.989,00	2.952.163,00
7210.29.01.02	CONTRIB.PREVIDENCIARIAS PATRON.EXERC.ANTERIOR	0,00	0,00	1.448.174,00	1.497.689,00	2.945.863,00
7210.29.15.00	CONTRIB.PREV.EM REG.DE PARC.DE BEBITO-RPPS	0,00	0,00	2.000,00	2.000,00	4.000,00
7900.00.00.00	OUTRAS RECEITAS CORRENTES	0,00	0,00	1.000,00	1.300,00	2.300,00
7910.00.00.00	MULTAS E JUROS DE MORA	0,00	0,00	1.000,00	1.300,00	2.300,00
7912.00.00.00	MULTAS E JUROS DE MORA DAS CONTRIBUICOES	0,00	0,00	1.000,00	1.300,00	2.300,00
7912.29.00.00	MULTAS E JUROS DE MORA DAS CONTRIB.P/O RPPS	0,00	0,00	1.000,00	1.300,00	2.300,00
7912.29.01.00	MULTAS E J.DE MORA DA CONTRIB.PATRONAL P/RPPS	0,00	0,00	1.000,00	1.300,00	2.300,00
Sub Total ==>		0,00	0,00	1.452.174,00	1.502.289,00	2.954.463,00
Receitas de Dedução						
9000.00.00.00	DEDUCOES DE RECEITAS CORRENTES	- 2.048.940,00	- 2.212.855,00	- 2.742.345,00	- 2.853.701,00	- 9.857.841,00
9700.00.00.00	DEDUCOES P/FORMACAO DE FUNDOS	- 2.048.940,00	- 2.212.855,00	- 2.742.345,00	- 2.853.701,00	- 9.857.841,00
9720.00.00.00	DED.P/FORM.D/FUNDOS D/EDUCACAO	- 2.048.940,00	- 2.212.855,00	- 2.742.345,00	- 2.853.701,00	- 9.857.841,00
9721.00.00.00	DEDUCOES P/FORMACAO DO FUNDEB	- 1.806.362,00	- 1.950.871,00	- 2.394.634,00	- 2.472.873,00	- 8.624.740,00
9721.01.00.00	DED.DO FPM P/FORMACAO D/FUNDEB	- 1.805.640,00	- 1.950.091,00	- 2.393.854,00	- 2.472.202,00	- 8.621.787,00
9721.01.02.00	CONTRIB.DO FPM P/O FUNDEB	- 1.804.531,00	- 1.948.893,00	- 2.392.656,00	- 2.471.614,00	- 8.617.694,00
9721.01.05.00	CONTRIB.DO ITR P/O FUNDEB	- 1.109,00	- 1.198,00	- 1.198,00	- 588,00	- 4.093,00
9721.36.00.00	DED.DO ICMS-DESON.P/FUNDEB	- 722,00	- 780,00	- 780,00	- 671,00	- 2.953,00
9722.00.00.00	DEDUCOES P/FORMACAO DO FUNDEB	- 242.578,00	- 261.984,00	- 347.711,00	- 380.828,00	- 1.233.101,00
9722.01.00.00	DED.DO ICM'S P/FORM.DO FUNDEB	- 242.578,00	- 261.984,00	- 347.711,00	- 380.828,00	- 1.233.101,00
9722.01.01.00	CONTRIBUICAO DO ICMS P/FUNDEB	- 229.878,00	- 248.268,00	- 326.224,00	- 356.106,00	- 1.160.476,00
9722.01.02.00	CONTRIB.DO IPVA P/O FUNDEB	- 11.866,00	- 12.815,00	- 20.586,00	- 24.291,00	- 69.558,00
9722.01.04.00	CONTRIB.DO IPI P/O FUNDEB	- 834,00	- 901,00	- 901,00	- 431,00	- 3.067,00
Sub Total ==>		- 2.048.940,00	- 2.212.855,00	- 2.742.345,00	- 2.853.701,00	- 9.857.841,00
Total Geral ==>		18.586.966,00	21.547.007,00	28.352.679,00	30.225.159,00	98.711.811,00




ESTADO DA PARAÍBA

02-PREFEITURA MUNICIPAL DE MARI


Sistema de Planejamento do Plano Plurianual

Anexo I-Demonstrativo da Despesa Por Ação PPA Período: 2010 a 2013


Página : 1 / 2



Código	Descrição	2010	2011	2012	2013	Total
PROJETOS						
1001	AQUIS.DE VEICULOS, EQUIP.E MATERIAL PERMANENTE	21.000,00	21.000,00	22.680,00	22.680,00	87.360,00
1002	AMPLIACAO E RECUP.DO PREDIO DA CAMARA MUNICIPAL	10.000,00	10.000,00	10.800,00	10.800,00	41.600,00
1003	CONST.AMPL.REC.E EQUIP.DE PREDIOS P/A PREFEITURA	10.932,00	10.932,00	11.861,00	11.861,00	45.586,00
1004	AQUISICAO DE EQUIP.MAT.PERMANENTE INCLUS. VEICULOS	40.621,00	40.621,00	28.870,00	37.531,00	147.643,00
1005	REEQUIPAGEM DA SECRETARIA DE FINANÇAS	17.601,00	17.601,00	14.009,00	17.511,00	66.722,00
1006	CONST.AMPL.D/BARRAG. POCOS ART., ACUDES, CISTERNAS	20.794,00	20.794,00	22.457,00	24.703,00	88.748,00
1007	AQUIS.DE TRATOR C/EQUIP.E OU IMPLEMENTOS AGRICOLAS	84.929,00	84.929,00	76.731,00	76.731,00	323.320,00
1008	AMPLIACAO, MELHOR.E EQUIP.DO MERCADO PUBLICO	22.405,00	22.405,00	19.197,00	37.076,00	101.083,00
1009	AMPLIACAO,MELHORAMEN.E EQUIP.DO MATADOURO PUBLICO	21.197,00	21.197,00	17.893,00	19.682,00	79.969,00
1010	CONST.AMPL.REF.E EQUIPAGEM DE PREDIOS P/CRECHES	40.993,00	40.993,00	42.933,00	193.263,00	318.182,00
1011	CONST.E EQUIPAGEM DE AUDITORIOS EM UNID.ESCOLARES	54.657,00	54.657,00	62.657,00	62.657,00	234.628,00
1012	CONST.AMPL.E RECUP.DE UND.EDUC.NA Z.RURAL E URBANA	107.173,00	107.173,00	107.173,00	127.615,00	449.134,00
1013	ADQUIRIR ONIBUS, OUTROS VEICULOS E MAT.PERMANENTE	95.648,00	95.648,00	98.778,00	98.778,00	388.852,00
1014	AD.TERRENO,CONST.AMPL.E REF.DE UNIDADES ESPORTIVAS	34.160,00	34.160,00	37.064,00	37.064,00	142.448,00
1015	REEQUIPAGENS DO SETOR EDUCACIONAL E UNID.ESCOLARES	36.300,00	36.300,00	45.690,00	57.922,00	176.212,00
1016	URBANIZACAO DAS PRINCIPAIS RUAS DA CIDADE	17.763,00	17.763,00	17.941,00	17.941,00	71.408,00
1017	AQUIS.DE VEICULO E OUTROS EQUIPAM. P/LIMP.PUBLICA	95.480,00	95.480,00	71.435,00	71.435,00	333.830,00
1018	EXTENSAO E AMPLIACAO DA R.ELETRICA RURAL E URBANA	29.700,00	29.700,00	20.000,00	20.000,00	99.400,00
1019	DESAPROPRIACAO DE IMOVEIS PARA O DESENVOLV.URBANO	20.497,00	20.497,00	10.702,00	10.702,00	62.398,00
1020	CONST.REFORMA E AMPL.DE PRACAS,JARDINS E CALCADOES	21.179,00	21.179,00	16.391,00	16.391,00	75.140,00
1021	CONST.E RECUP.DE GALER.REDE ESGOTOS INCL.CANAIS	49.998,00	49.998,00	32.498,00	32.498,00	164.992,00
1022	CONST.AMPL.E RECUPERACAO DE UNIDADES DE SAUDE	114.543,00	114.543,00	97.979,00	107.177,00	434.242,00
1023	ADQUIRIR AMBULANCIAS E OUTROS VEICULOS P/A SAUDE	58.755,00	58.755,00	50.518,00	50.518,00	218.546,00
1024	CONST.EQUIP.D/PREDIOS P/C.COMUNIT.DE MULTIPLO USO	24.148,00	36.148,00	34.040,00	34.040,00	128.376,00
1025	CONST.AMPL.REF.CASAS POP.C/INSTAL.ELET.HIDR.SANIT.	54.283,00	54.283,00	53.897,00	56.598,00	219.061,00
1026	REST.CONST.MELHOR.D/EST.VIC.PONTES,BUEIROS E P.MOL	16.670,00	16.670,00	18.012,00	18.012,00	69.364,00
1027	DRENAGEM E PAVIMENT.EM PARALELEPIPEDOS E MEIO-FIO	177.633,00	177.633,00	149.409,00	149.409,00	654.084,00
1028	CONST.AMPL.REF.CASAS POP.C/INSTL.ELET.HIDR.SANIT.	82.569,00	82.569,00	69.587,00	73.088,00	307.813,00
1029	DESAPROPRIACAO, CONST.E AMPLIACAO DE CEMITERIOS	28.695,00	28.695,00	23.982,00	23.982,00	105.354,00
1030	CONST.E EQUIPAGEM DO CENTRO DE CONVIV.DO IDOSO	16.170,00	16.170,00	17.544,00	17.544,00	67.428,00
1031	CONST.E EQUIP.DO C.DE APOIO A CRIANCA E A ADOLESC.	13.068,00	13.068,00	13.721,00	15.031,00	54.888,00
1032	CONST.E INSTALACAO DE ABRIGOS RODOVIARIOS	11.615,00	11.615,00	12.602,00	12.602,00	48.434,00
1033	CONST.EQUIP.DE UM CENTRO DE CAPACIT.P/PROFESSORES	47.825,00	47.825,00	43.303,00	47.483,00	186.436,00
1034	REEQUIPAGENS DO SETOR E UNIDADES DE SAUDE	30.000,00	30.000,00	30.900,00	33.990,00	124.890,00
1035	DESAPR.CONST.INSTAL.D/ATERRO SANIT.N/SEDE DO MUNIC	0,00	1.008.000,00	1.018.080,00	1.018.080,00	3.044.160,00
1036	IMPLANTACAO E AMPL.DO SIST.DE ABASTECIMENTO D'AGUA	70.000,00	70.000,00	63.500,00	63.500,00	267.000,00
1037	CONST.DE PRIV.HIGIENICAS E/OU MODULOS SANITARIOS	32.400,00	32.400,00	34.020,00	34.020,00	132.840,00
1038	RECUP.E REEQUIP.DE PREDIO P/INSTAL.DE MUSEUS MUNIC	0,00	10.000,00	11.850,00	11.850,00	33.700,00
1039	AD.TERRENO,CONST.DE GALPOES P/FINS IND.GER.EMP.REN	0,00	0,00	250.000,00	250.000,00	500.000,00
Sub Total ==>		1.631.401,00	2.661.401,00	2.780.704,00	3.021.765,00	QRLabel24
ATIVIDADES						
2001	MANUTENCAO DAS ATIVIDADES DO PODER LEGISLATIVO	713.385,00	767.193,00	880.291,00	1.006.588,00	3.367.457,00
2002	PAGAMENTOS DE PRECATORIOS JUDICIAIS	935.000,00	935.000,00	900.000,00	834.158,00	3.604.158,00
2003	MANUTENCAO DAS ATIV. DO GABINETE DO PREFEITO	362.659,00	367.659,00	499.000,00	499.620,00	1.728.938,00
2004	MANUT. DAS ATIV. DA SECRETARIA DE ADMINISTRACAO	810.711,00	810.711,00	1.073.126,00	983.128,00	3.677.676,00
2005	MANUT. DOS SERVICOS DE FISCALIZACAO TRIBUTARIA	8.800,00	8.800,00	9.504,00	9.504,00	36.608,00
2006	MANUT. DO CONTROLE DE GESTAO FINANCEIRA	497.000,00	502.000,00	394.450,00	403.857,00	1.797.307,00
2007	MANUT. DAS ATIV. DA SECRETARIA DE AGRICULTURA	386.346,00	386.346,00	419.510,00	419.510,00	1.611.712,00
2008	MANUT. DAS ATIV.DA EDUCACAO INFANTIL DO MUNICIPIO	124.300,00	124.300,00	125.500,00	125.500,00	499.600,00
2009	MANUT.DAS ATIV.DO ENS.FUNDAMENTAL CUSTEADOS P/MDE	809.076,00	907.398,00	830.913,00	886.864,00	3.434.251,00
2010	MANUT.DAS ATIV.DA APLIC.NO MAGIST.C/REC.DO FUNDEB	2.921.617,00	3.283.518,00	3.877.987,00	4.174.392,00	14.257.514,00



Código	Descrição	2010	2011	2012	2013	Total
ATIVIDADES						
2011	MANUTENCAO DAS ATIVIDADES DO SETOR DESPORTISTA	88.000,00	88.000,00	88.880,00	88.880,00	353.760,00
2012	MANUT. DAS ATIV. CULTURAIS DO MUNICIPIO	289.052,00	412.052,00	548.812,00	548.812,00	1.798.728,00
2013	MANUTENCAO DAS ATIVIDADES DA EDUCACAO ESPECIAL	5.060,00	6.540,00	7.094,00	7.094,00	25.788,00
2014	MANUT. DAS ATIV. DA SECRET. DE SERVICOS URBANOS	899.479,00	899.479,00	1.353.274,00	1.363.525,00	4.515.757,00
2015	MANUT.DAS ATIV.DO ENS.DE EDUC.DE JOVENS E ADULTOS	21.966,00	23.082,00	23.084,00	26.800,00	94.932,00
2016	MANUT.DAS ATIV.N/APLIC.DOS REC.DOS 40% VINC.FUNDEB	1.925.779,00	2.204.398,00	2.476.044,00	2.647.427,00	9.253.648,00
2017	MANUTENCAO DAS ATIV.DO DESENVOLV.DO ENSINO (QSE)	129.185,00	145.333,00	162.148,00	162.148,00	598.814,00
2018	MANUT.DAS ATIV.DO CONS.TUT.DA CRIAN.E ADOLESCENTE	23.760,00	26.741,00	60.221,00	60.221,00	170.943,00
2019	MANUT.DAS ATIV.DOS PROG.DE SAUDE DO B.DE AT.BASICA	2.475.772,00	2.487.295,00	2.756.843,00	3.301.862,00	11.021.772,00
2020	MANUT.DAS ATIV.E COORD.DO F.MUNIC.DE ASSIST.SOCIAL	272.700,00	272.700,00	405.901,00	450.401,00	1.401.702,00
2021	HONRAR O PARC.DA DIVIDA DO INSS/FGTS/LUZ E OUTROS	459.700,00	463.140,00	1.051.490,00	1.051.490,00	3.025.820,00
2022	MANUTENCAO DO PAGAMENTO PARA FORMACAO DO PASEP	69.012,00	69.012,00	127.672,00	127.672,00	393.368,00
2023	MANUT.D/ATIVID.DA SEC.DE TRANSPORTE E EST.VICINAIS	54.000,00	56.869,00	149.245,00	159.469,00	419.583,00
2024	MANUT.DAS ATIV.DO PROG.NACIONAL DE ALIM.ESCOLAR	165.392,00	198.104,00	232.940,00	232.940,00	829.376,00
2025	COORDENACAO DO PROGRAMA DINHEIRO DIRETO NA ESCOLA	3.876,00	3.876,00	5.531,00	5.531,00	18.814,00
2026	COORDENACAO DO PROG.DE APOIO AO TRANSPORTE ESCOLAR	28.135,00	28.135,00	56.212,00	56.212,00	168.694,00
2027	MANUT.DO PROG.PROVEM E AO ADOLESCENTE	65.375,00	65.155,00	85.087,00	85.087,00	300.704,00
2028	COORDENACAO DE OUTROS PROGRAMAS CUSTEADOS COM FNDE	25.005,00	25.005,00	29.166,00	29.166,00	108.342,00
2029	MANUT.DAS ATIV.DO CENTRO DE CONVIVENCIA DO IDOSO	14.300,00	14.300,00	14.729,00	14.729,00	58.058,00
2030	MANUT.DAS ATIV.DO F.M.DOS DIR.DA CRIANCA E ADOLESC	15.012,00	15.012,00	16.288,00	16.288,00	62.600,00
2031	COORDENACAO DO PROG.DE ERRAD.DO TRAB.INFANTIL-PETI	30.000,00	30.000,00	93.400,00	93.400,00	246.800,00
2032	IMPLEMENTACAO D/ACOES P/GERACAO DE EMPREGO E RENDA	91.152,00	91.152,00	98.900,00	98.900,00	380.104,00
2033	MANUT.DO PROG.DE DESCENTRALIZ.D/BOLSA FAMILIA-IGDF	98.700,00	98.000,00	116.000,00	116.000,00	428.700,00
2034	PRESTAR ASSIST.SOCIAL AS CLASSES MAIS CARENTES	365.491,00	365.491,00	249.780,00	249.780,00	1.230.542,00
2035	MANUTENCAO DO FUNDO MUNICIPAL DE SAUDE	1.475.892,00	1.408.492,00	2.489.215,00	2.680.209,00	8.053.808,00
2036	MANUT.DE OUTROS PROG.DO FNAS FUNDO A FUNDO	43.406,00	43.406,00	63.050,00	63.050,00	212.912,00
2037	MANUT. DAS ATIV. DOS PROGRAMAS DO FNAS CRAS/PAIF	65.600,00	53.600,00	56.600,00	56.600,00	232.400,00
2038	COORD.E MANUT.DAS ATIV.DO PROGRAMA PAEFI/CREAS	0,00	54.000,00	63.500,00	63.500,00	181.000,00
2039	MANUT.DOS PROG.DE SAUDE DO BLOCO DE MAC.AMBUL.HOSP	0,00	734.873,00	735.240,00	904.865,00	2.374.978,00
2040	MANUT.DOS PROG.SAUDE DO BL.DE ASSIST.FARMACEUTICA	0,00	95.475,00	113.195,00	113.195,00	321.865,00
2041	MANUT.DOS PROG.DE SAUDE DO BLOCO DE VIG.EM SAUDE	0,00	64.980,00	113.580,00	113.580,00	292.140,00
2042	MANUT.DAS ATIVID.DE OUTROS PROG.SUS FUNDO A FUNDO	0,00	33.747,00	76.248,00	76.248,00	186.243,00
2043	MANUT.DAS ATIVID.DO CONSELHO MUNIC.DE SAUDE	0,00	20.000,00	20.200,00	20.200,00	60.400,00
2044	MANUT.DAS ATIVIDADES DO MARIPREV	0,00	0,00	189.800,00	196.290,00	386.090,00
2045	MANUT.BENEFICIOS AOS SEGURADOS E SEUS DEPENDENTES	0,00	0,00	2.302.274,00	948.204,00	3.250.478,00
2777	RESERVA ORCAMENTARIA DO RPPS	0,00	0,00	12.460,00	1.492.074,00	1.504.534,00
2999	RESERVA DE CONTINGENCIA	185.870,00	195.237,00	117.591,00	138.424,00	637.122,00
Sub Total ==>		16.955.565,00	18.885.606,00	25.571.975,00	27.203.394,00	QRLabel24
Total Geral ==>		18.586.966,00	21.547.007,00	28.352.679,00	30.225.159,00	98.711.811,00




ESTADO DA PARAIBA
02-PREFEITURA MUNICIPAL DE MARI
Sistema de Planejamento do Plano Plurianual
Anexo III-Resumo dos Programas Macroobjetivos PPA Período: 2010 a 2013



Macroobjetivo

Código Ação

0000	HONRAR COM OS COMPROMISSOS DO MUNICIPIO.				
0010	ASSEGURAR O MELHOR NIVEL DE DESENVOLVIMENTO DOS SERVICOS LEGISLATIVO DO MUNICIPIO.	2002	PAGAMENTOS DE PRECATORIOS JUDICIAIS		
		2021	HONRAR O PARC.DA DIVIDA DO INSS/FGTS/LUZ E OUTROS		
0122	OFERECER O MELHOR NIVEL DE AMPARO ASSISTENCIAL A CRIANCA E AO ADOLESCENTE MAIS CARENTE DO MUNICIPIO	2001	MANUTENCAO DAS ATIVIDADES DO PODER LEGISLATIVO		
0123	OFERECER O MELHOR NIVEL DE AMPARO ASSISTENCIAL AOS IDOSOS MAIS NECESSITADOS DO MUNICIPIO.	1031	CONST.E EQUIP.DO C.DE APOIO A CRIANCA E A ADOLESC.		
0200	MODERNIZAR E QUALIFICAR O MELHOR NIVEL DE DESEMPENHO DA MAQUINA ADMINISTRATIVA.	1030	CONST.E EQUIPAGEM DO CENTRO DE CONVIVIDO IDOSO		
0210	DAR CONTINUIDADE DE MODERNIZACAO PARA MELHOR ATENDIMENTO AOS MUNICIPAIS.	2003	MANUTENCAO DAS ATIV. DO GABINETE DO PREFEITO		
		2004	MANUT. DAS ATIV. DA SECRETARIA DE ADMINISTRACAO		
		2014	MANUT. DAS ATIV. DA SECRET. DE SERVICOS URBANOS		
0220	GARANTIR O MELHOR CONTROLE DAS FINANÇAS PUBLICAS DO MUNICIPIO.	2023	MANUT.D/ATIVID.DA SEC.DE TRANSPORTE E EST.VICINAIS		
		2005	MANUT. DOS SERVICOS DE FISCALIZACAO TRIBUTARIA		
0250	PROPORCIONAR O MELHOR NIVEL DE INVESTIMENTOS NA INFRA. ESTRUTURA DO MUNICIPIO.	1002	AMPLIACAO E RECUR.DO PREDIO DA CAMARA MUNICIPAL		
		1003	CONST.AMPL.REC.E EQUIP.DE PREDIOS P/A PREFEITURA		
0310	GARANTIR O MELHOR NIVEL DE QUALIDADES AMPLIANDO O PATRIMONIO DO MUNICIPIO.	1024	CONST.EQUIP.D/PREDIOS P/C.COMUNIT.DE MULTIPLO USO		
		1001	AQUIS.DE VEICULOS, EQUIP.E MATERIAL PERMANENTE		
		1004	AQUISICAO DE EQUIP.MAT.PERMANENTE INCLUS. VEICULOS		
		1005	REEQUIPAGEM DA SECRETARIA DE FINANÇAS		
0320	OFERECER MELHORES CONDICÕES DE QUALIDADE NO DESEMPENHO DAS FINANÇAS PÚBLICAS.	1007	AQUIS.DE TRATOR C/EQUIP.E OU IMPLEMENTOS AGRICOLAS		
		2006	MANUT. DO CONTROLE DE GESTAO FINANCEIRA		




ESTADO DA PARAIBA
02-PREFEITURA MUNICIPAL DE MARI
Sistema de Planejamento do Plano Plurianual
Anexo III-Resumo dos Programas Macroobjetivos PPA Período: 2010 a 2013



Macroobjetivo

Código Ação

0350	PROMOVER O TURISMO CONVENCIONAL E OS EVENTOS CULTURAIS DO	1038	RECUP.E REEQUIP.DE PREDIO P/INSTAL.DE MUSEUS MUNIC
0900	APROMOVA O DESENVOLVIMENTO COM A MECANIZACAO AGRICOLA PARA BENEFICIAR O HOMEM DO CAMPO.	2007	MANUT. DAS ATIV. DA SECRETARIA DE AGRICULTURA
0930	GARANTIR ASSISTENCIA E AMPARO A CRIANCA E AO ADOLESCENTE	2018	MANUT.DAS ATIV.DO CONS.TUT.DA CRIAN.E ADOLESCENTE
		2030	MANUT.DAS ATIV.DO F.M.DOS DIR.DA CRIANCA E ADOLESC
		2031	COORDENACAO DO PROG.DE ERRADDO TRAB.INFANTIL-PETI
0960	PROPICIAR GARANTIAS DE INFRA ESTRUTURA NO ABASTECIMENTO DA D'AGUA.	1006	CONST.AMPL.D/BARRAQ. POCOS ART., ACUDES, SISTEMAS
		1036	IMPLANTACAO E AMPL.DO SIST.DE ABASTECIMENTO D'AGUA
0960	DAR CONTINUIDADE NA MODERNIZACAO DO SISTEMA DE DISTRIBUICAO AGRICOLA DO MUNICIPIO.	1008	AMPLIACAO, MELHOR.E EQUIP.DO MERCADO PUBLICO
		1009	AMPLIACAO,MELHORAMEN.E EQUIP.DO MATADOURO PUBLICO
1850	ELEVAR O NIVEL DE EDUCACAO INFANTIL E GARANTIR NUTRICAO AS CRIANCAS DE 0 A 6 ANOS.	2008	MANUT. DAS ATIV.DA EDUCACAO INFANTIL DO MUNICIPIO
1880	GARANTIR E ASSEGURAR COUALIDADE O ACESSO DOS ALUNOS AO ENSINO FUNDAMENTAL.	2009	MANUT.DAS ATIV.DO ENS.FUNDAMENTAL CUSTEADOS P/MDE
		2010	MANUT.DAS ATIV.DA APLIC.NO MAGIST.C/REC.DO FUNDER
		2015	MANUT.DAS ATIV.DO ENS.DE EDUC.DE JOVENS E ADULTOS
		2016	MANUT.DAS ATIV./AMPLIC.DOS REC.DOS 40% VINC.FUNDER
		2017	MANUTENCAO DAS ATIV.DO DESENVOL.V.DO ENSINO (OSE)
		2024	MANUT.DAS ATIV.DO PROG.NACIONAL DE ALIM.ESCOLAR
		2025	COORDENACAO DO PROGRAMA DINHEIRO DIRETO NA ESCOLA
		2026	COORDENACAO DO PROG.DE APOIO AO TRANSPORTE ESCOLAR
		2028	COORDENACAO DE OUTROS PROGRAMAS CUSTEADOS COM FNDE
1960	PROMOVER O DESENVOLVIMENTO INCENTIVANDO O ESPORTE E LAZER AOS MUNICIPAES.	1014	AD.TERRENO,CONST.AMPL.E REF.DE UNIDADES ESPORTIVAS



ESTADO DA PARAIBA
02-PREFEITURA MUNICIPAL DE MARI
Sistema de Planejamento do Plano Plurianual
Anexo III-Resumo dos Programas Macroobjetivos PPA Período: 2010 a 2013

Macroobjetivo

Código Ação

1980 GARANTIR O MELHOR NIVEL DE INVESTIMENTOS PATRIMONIAIS NA EDUCACAO

1010	CONST.AMPL.REF.E EQUIPAGEM DE PREDIOS PRORECHES
1011	CONST.E EQUIPAGEM DE AUDITORIOS EM UNID.ESCOLARES
1012	CONST.AMPL.E RECUP.DE UNID.EDUC.NA Z.RURAL E URBANA
1013	ADQUIRIR ONIBUS, OUTROS VEICULOS E MAT.PERMANENTE
1015	REEQUIPAGENS DO SETOR EDUCACIONAL E UNID.ESCOLARES
1033	CONST.EQUIP.DE UM CENTRO DE CAPACIT.P/PROFESSORES

2020 ASSEGURAR COM EFICACIA O PLANEJAMENTO E DESENVOLVIMENTO URBANO.

1016	URBANIZACAO DAS PRINCIPAIS RUAS DA CIDADE
1017	AQUIS.DE VEICULO E OUTROS EQUIPAMI. P.LIMP.PUBLICA
1018	EXTENSAO E AMPLIACAO DA R.ELETRICA RURAL E URBANA
1019	DESAPROPRIACAO DE IMOVEIS PARA O DESENVOL.V.URBANO
1020	CONST.REFORMA E AMPL.DE PRACAS,JARDINS E CALCADOS
1027	DRENAGEM E PAVIMENT.EM PARALELEPÍEDOS E MEIO-FIO
1032	CONST.E INSTALACAO DE ABRIGOS RODOVIARIOS

2240 GARANTIR AMPARO E ASSIS.TENCIA SOCIAL AO IDOSO

2029	MANUT.DAS ATIV.DO CENTRO DE CONVIVENCIA DO IDOSO
------	--

2280 GARANTIR O PLENO FUNCIONAMENTO E ASSIS.TENCIA A EDUCACAO ESPECIAL DO MUNICIPIO.

2013	MANUTENCAO DAS ATIVIDADES DA EDUCACAO ESPECIAL
------	--

2470 GARANTIR NIVEL DE DESENVOLVIMENTO DA CULTURA E DOS EVENTOS CULTURALS DO MUNICIPIO.

2012	MANUT.DAS ATIV. CULTURALS DO MUNICIPIO
------	--

3170 GARANTIR O ACESSO E CONDIC0ES DIGNAS DE HABITACAO A POPULACAO CARENTE.

1025	CONST.AMPL.REF.CASAS POP.CINSTAL.ELET.HIDR.SANIT.
1028	CONST.AMPL.REF.CASAS POP.CINSTL.ELET.HIDR.SANIT.

3260 GARANTIR COM QUALIDADE O BOM DESEMPENHO DOS SERVICOS FUNERARIOS.

1029	DESAPROPRIACAO,CONST.E AMPLIACAO DE CEMITERIOS
------	--

4280 ELEVAR O MELHOR NIVEL DE ATENDIMENTO AMBULATORIAL E ODONTOL0GICO A POPULACAO.

2019	MANUT.DAS ATIV.DOS PROG.DE SAUDE DO B.DE AT.BASICA
------	--



ESTADO DA PARAÍBA
02-PREFEITURA MUNICIPAL DE MARI
Sistema de Planejamento do Plano Plurianual
Anexo III-Resumo dos Programas Macroobjetivos PPA Período: 2010 a 2013




Macroobjetivo


4280 ELEVAR O MELHOR NÍVEL DE ATENDIMENTO AMBULATORIAL E ODONTOLÓGICO A POPULAÇÃO.

Código Ação

2035	MANUTENÇÃO DO FUNDO MUNICIPAL DE SAÚDE
2039	MANUT. DOS PROG. DE SAÚDE DO BLOCO DE MAC. AMBUL. HOSP
2040	MANUT. DOS PROG. SAÚDE DO BL. DE ASSIST. FARMACÊUTICA
2041	MANUT. DOS PROG. DE SAÚDE DO BLOCO DE VIG. EM SAÚDE
2042	MANUT. DAS ATIV. DE OUTROS PROG. SUS FUNDO A FUNDO
2043	MANUT. DAS ATIV. DO CONSELHO MUNIC. DE SAÚDE
4300	GARANTIR E ELEVAR O MELHOR DE INVESTIMENTOS PATRIMONIAIS NA SAÚDE DO MUNICÍPIO.
1022	CONST. AMPL. E RECUPERAÇÃO DE UNIDADES DE SAÚDE
1023	ADQUIRIR AMBULÂNCIAS E OUTROS VEÍCULOS P/A SAÚDE
1034	REEQUIPAGENS DO SETOR E UNIDADES DE SAÚDE
1035	DESAPR. CONST. INSTAL. D/TERRO SANIT. N/SEDE DO MUNIC
4480	GARANTIR A HIGIENE E ERRADICAÇÃO DAS DOENÇAS PROMOVENDO O SAUENAMENTO GERAL.
1021	CONST. E RECUP. DE GALER. REDE ESGOTOS INCL. CANAIS
1037	CONST. DE PRIV. HIGIENICAS E/OU MODULOS SANITARIOS
4880	GARANTIR MELHORES CONDIÇÕES E OPÇÕES DE LAZER E RECREAÇÃO AOS MUNICÍPIOS.
2011	MANUTENÇÃO DAS ATIVIDADES DO SETOR DESPORTISTA
4860	ELEVAR O NÍVEL DE ATENDIMENTO DAS AÇÕES SOCIAIS A POPULAÇÃO CARENTE.
2020	MANUT. DAS ATIV. DE COORD. DO F. MUNIC. DE ASSIST. SOCIAL
2027	MANUT. DO PROG. PROVEM E AO ADOLESCENTE
2032	IMPLEMENTAÇÃO D/AÇÕES P/GERAÇÃO DE EMPREGO E RENDA
2033	MANUT. DO PROG. DE DESCENTRALIZ. D/BOLSA FAMILIA-IGDF
2034	PRESTAR ASSIST. SOCIAL AS CLASSES MAIS CARENTES
2036	MANUT. DE OUTROS PROG. DO FNAS FUNDO A FUNDO
2037	MANUT. DAS ATIV. DOS PROGRAMAS DO FNAS CRAS/PALF
2038	COORD. E MANUT. DAS ATIV. DO PROGRAMA PAEF/CREAS
4861	GARANTIR O ACESSO DOS MUNICÍPIOS AO EMPREGO E RENDA
1039	AD. TERRENO, CONST. DE GALPÕES P/FINS IND. GER. EMP. REN



ESTADO DA PARAÍBA
02-PREFEITURA MUNICIPAL DE MARI
Sistema de Planejamento do Plano Plurianual
Anexo III-Resumo dos Programas Macroobjetivos PPA Período: 2010 a 2013




Macroobjetivo

Código Ação

4920	MANTER O BOM FUNCIONAMENTO DO INSTITUTO PROPRIO DE PREVIDEN		
4930	MANTER A CONTRIBUICAO DOS SERVIDORES EM GERAL PARA O INSTITU	2044	MANUT.DAS ATIVIDADES DO MARIPREV
4940	GARANTIR O PAGAMENTO DA CONTRIBUICAO DO PROGRAMADO PATRIMONIO DO SERVIDOR PUBLICO MUNICIPAL.	2045	MANUT.BENEFICIOS AOS SEGURADOS E SEUS DEPENDENTES
5340	MANTER O BOM ACESSO E CONSERVACAO DAS ESTRADAS MUNICIPAIS.	2022	MANUTENCAO DO PAGAMENTO PARA FORMACAO DO PASEP
7799	MANTER A RESERVA DE CONTINGENCIA PARA EVENTUAIS RISCOS	1026	REST.CONST.MELHOR.D/EST.VIC.PONTES,BUEIROS E P.MOI
9990	GARANTIR A RESERVA DE CONTINGENCIA PARA OS RISCOSCONTINGENCIAIS E UTILIZACAO COMO FONTES DE RECUR.SOS ORCAMENTARIOS.	2777	RESERVA ORCAMENTARIA DO RPPS
		2999	RESERVA DE CONTINGENCIA



ESTADO DA PARAÍBA
02-PREFEITURA MUNICIPAL DE MARI
Sistema de Planejamento do Plano Plurianual
Anexo IV-Resumo dos Macroobjetivos PPA Período: 2010 a 2013



Código	Descrição	2010	2011	2012	2013	Total
0000	HONRAR COM OS COMPROMISSOS DO MUNICÍPIO.					
0010	ASSEGURAR O MELHOR NÍVEL DE DESENVOLVIMENTO DOS SERVIÇOS LEGISLATIVO DO MUNICÍPIO.	1.394.700,00	1.398.140,00	1.951.490,00	1.885.648,00	6.629.978,00
0122	OFERECER O MELHOR NÍVEL DE AMPARO ASSISTENCIAL A CRIANÇA E AO ADOLESCENTE MAIS CARENTE DO MUNICÍPIO	713.385,00	767.193,00	880.291,00	1.006.568,00	3.367.457,00
0123	OFERECER O MELHOR NÍVEL DE AMPARO ASSISTENCIAL AOS IDOSOS MAIS NECESSITADOS DO MUNICÍPIO.	13.068,00	13.068,00	13.721,00	15.031,00	54.888,00
0200	MODERNIZAR E QUALIFICAR O MELHOR NÍVEL DE DESEMPENHO DA MÁQUINA ADMINISTRATIVA.	16.170,00	16.170,00	17.544,00	17.544,00	67.428,00
0210	DAR CONTINUIDADE DE MODERNIZAÇÃO PARA MELHOR ATENDIMENTO AOS MUNICÍPIOS.	362.659,00	367.659,00	499.000,00	499.620,00	1.728.938,00
0220	GARANTIR O MELHOR CONTROLE DAS FINANÇAS PÚBLICAS DO MUNICÍPIO.	1.764.190,00	1.767.059,00	2.575.645,00	2.506.122,00	8.613.016,00
0250	PROPORCIONAR O MELHOR NÍVEL DE INVESTIMENTOS NA INFRA-ESTRUTURA DO MUNICÍPIO.	8.800,00	8.800,00	9.504,00	9.504,00	36.608,00
0310	GARANTIR O MELHOR NÍVEL DE QUALIDADES AMPLIANDO O PATRIMÔNIO DO MUNICÍPIO.	45.080,00	57.080,00	56.701,00	56.701,00	215.562,00
0320	OFERECER MELHORES CONDIÇÕES DE QUALIDADE NO DESEMPENHO DAS FINANÇAS PÚBLICAS.	164.151,00	164.151,00	142.290,00	154.453,00	625.045,00
0350	PROMOVER O TURISMO CONVENCIONAL E OS EVENTOS CULTURAIS DO	497.000,00	502.000,00	394.450,00	403.857,00	1.797.307,00
0900	APRIMORAR O DESENVOLVIMENTO COM A MECANIZAÇÃO AGRÍCOLA PARA BENEFICIAR O HOMEM DO CAMPO.	0,00	10.000,00	11.850,00	11.850,00	33.700,00
0920	GARANTIR ASSISTÊNCIA E AMPARO A CRIANÇA E AO ADOLESCENTE	386.346,00	386.346,00	419.510,00	419.510,00	1.611.712,00
0950	PROPORCIAR GARANTIAS DE INFRA-ESTRUTURA NO ABASTECIMENTO DA DAGUA.	68.772,00	71.753,00	169.909,00	169.909,00	480.343,00
0960	DAR CONTINUIDADE NA MODERNIZAÇÃO DO SISTEMA DE DISTRIBUIÇÃO AGRÍCOLA DO MUNICÍPIO.	90.794,00	90.794,00	85.957,00	88.203,00	355.748,00
1850	ELEVAR O NÍVEL DE EDUCAÇÃO INFANTIL E GARANTIR NUTRIÇÃO AS CRIANÇAS DE 0 A 6 ANOS.	43.602,00	43.602,00	37.090,00	56.758,00	181.052,00
1880	GARANTIR E ASSEGURAR A QUALIDADE DO ACESSO DOS ALUNOS AO ENSINO FUNDAMENTAL.	124.300,00	124.300,00	125.500,00	125.500,00	499.600,00
1960	PROMOVER O DESENVOLVIMENTO INCENTIVANDO O ESPORTE LAZER AOS MUNICÍPIOS.	6.030.031,00	6.818.849,00	7.694.025,00	8.221.480,00	28.764.385,00
1980	GARANTIR O MELHOR NÍVEL DE INVESTIMENTOS PATRIMONIAIS NA EDUCAÇÃO	34.160,00	34.160,00	37.064,00	37.064,00	142.448,00
2020	ASSEGURAR COM EFICÁCIA O PLANEJAMENTO E DESENVOLVIMENTO URBANO.	382.596,00	382.596,00	400.534,00	587.718,00	1.753.444,00
2240	GARANTIR AMPARO E ASSISTÊNCIA SOCIAL AO IDOSO	373.867,00	373.867,00	298.480,00	298.480,00	1.344.694,00
2280	GARANTIR O PLENO FUNCIONAMENTO E ASSISTÊNCIA A EDUCAÇÃO ESPECIAL DO MUNICÍPIO.	14.300,00	14.300,00	14.729,00	14.729,00	58.058,00
2470	GARANTIR NÍVEL DE DESENVOLVIMENTO DA CULTURA E DOS EVENTOS CULTURAIS DO MUNICÍPIO.	5.060,00	6.540,00	7.094,00	7.094,00	25.788,00
3170	GARANTIR O ACESSO E CONDIÇÕES DIGNAS DE HABITAÇÃO A POPULAÇÃO CARENTE.	289.052,00	412.052,00	548.812,00	548.812,00	1.798.728,00
3260	GARANTIR COM QUALIDADE O BOM DESEMPENHO DOS SERVIÇOS FUNERÁRIOS.	136.852,00	136.852,00	123.484,00	129.686,00	526.874,00
4280	ELEVAR O MELHOR NÍVEL DE ATENDIMENTO AMBULATORIAL E ODONTOLÓGICO A POPULAÇÃO.	28.695,00	28.695,00	23.982,00	23.982,00	105.354,00
4300	GARANTIR E ELEVAR O MELHOR DE INVESTIMENTOS PATRIMONIAIS NA SAÚDE DO MUNICÍPIO.	3.951.664,00	4.844.862,00	6.304.521,00	7.210.159,00	22.311.206,00
4480	GARANTIR A HIGIENE E ERRADICAÇÃO DAS DOENÇAS PROMOVENDO O SAANEAMENTO GERAL.	203.298,00	1.211.298,00	1.197.477,00	1.209.765,00	3.821.838,00
4850	GARANTIR MELHORES CONDIÇÕES E OPÇÕES DE LAZER E RECREAÇÃO AOS MUNICÍPIOS.	82.398,00	82.398,00	66.518,00	66.518,00	297.832,00
4860	ELEVAR O NÍVEL DE ATENDIMENTO DAS AÇÕES SOCIAIS A POPULAÇÃO CARENTE.	88.000,00	88.000,00	88.890,00	88.890,00	353.780,00
4861	GARANTIR O ACESSO DOS MUNICÍPIOS AO EMPREGO E RENDA	1.002.424,00	1.043.504,00	1.138.818,00	1.183.318,00	4.368.064,00
4920	MANUTER O BOM FUNCIONAMENTO DO INSTITUTO PRÓPRIO DE PREVIDEN	0,00	0,00	250.000,00	250.000,00	500.000,00
4930	MANUTER A CONTRIBUIÇÃO DOS SERVIDORES EM GERAL PARA O INSTTU	0,00	0,00	189.800,00	196.290,00	386.090,00
4940	GARANTIR O PAGAMENTO DA CONTRIBUIÇÃO DO PROGRAMADO PATRIMÔNIO DO SERVIDOR PÚBLICO MUNICIPAL.	69.012,00	69.012,00	2.302.274,00	948.204,00	3.250.478,00
		69.012,00	69.012,00	127.672,00	127.672,00	393.368,00



ESTADO DA PARAÍBA
02-PREFEITURA MUNICIPAL DE MARI
Sistema de Planejamento do Plano Plurianual
Anexo IV-Resumo dos Macroobjetivos PPA Período: 2010 a 2013



Código	Descrição	2010	2011	2012	2013	Total
5340	MANTER O BOM ACESSO E CONSERVAÇÃO DAS ESTRADAS MUNICIPAIS.	16.670,00	16.670,00	18.012,00	18.012,00	69.364,00
7799	MANTER A RESERVA DE CONTINGENCIA PARA EVENTUAIS RISCOS	0,00	0,00	12.460,00	1.492.074,00	1.504.534,00
9990	GARANTIR A RESERVA DE CONTINGENCIA PARA OS RISCOSCONTINGENCIAIS E UTILIZACAO COMO FONTES DE RECURSOS ORCAMENTARIOS.	185.870,00	195.237,00	117.591,00	138.424,00	637.122,00
Total Geral ==>		18.586.966,00	21.547.007,00	28.352.679,00	30.225.159,00	98.711.811,00



ESTADO DA PARAÍBA
02-PREFEITURA MUNICIPAL DE MARI
Sistema de Planejamento do Plano Plurianual
Anexo V-Resumo das Ações Por Função PPA Período: 2010 a 2013

Página : 1 / 1



Função	2010	2011	2012	2013	Total
01 LEGISLATIVA	744.385,00	798.193,00	913.771,00	1.040.068,00	3.496.417,00
04 ADMINISTRACAO	2.683.324,00	2.693.324,00	2.930.820,00	2.797.170,00	11.104.638,00
08 ASSISTENCIA SOCIAL	1.047.730,00	1.103.791,00	1.539.861,00	1.585.671,00	5.277.053,00
09 PREVIDENCIA SOCIAL	0,00	0,00	2.504.534,00	2.636.568,00	5.141.102,00
10 SAUDE	4.154.962,00	6.056.160,00	7.501.998,00	8.419.924,00	26.133.044,00
11 TRABALHO	91.152,00	91.152,00	98.900,00	98.900,00	380.104,00
12 EDUCACAO	6.541.987,00	7.332.285,00	8.227.153,00	8.941.792,00	31.043.217,00
13 CULTURA	289.052,00	422.052,00	560.662,00	560.662,00	1.832.428,00
15 URBANISMO	1.290.426,00	1.290.426,00	1.663.134,00	1.673.385,00	5.917.371,00
16 HABITACAO	136.852,00	136.852,00	123.484,00	129.686,00	526.874,00
17 SANEAMENTO	152.398,00	152.398,00	130.018,00	130.018,00	564.832,00
20 AGRICULTURA	535.671,00	535.671,00	555.788,00	577.702,00	2.204.832,00
26 TRANSPORTE	82.285,00	85.154,00	179.859,00	190.083,00	537.381,00
27 DESPORTO E LAZER	122.160,00	122.160,00	125.944,00	125.944,00	496.208,00
28 ENCARGOS ESPECIAIS	528.712,00	532.152,00	1.179.162,00	1.179.162,00	3.419.188,00
99 RESERVA DE CONTINGENCIA	185.870,00	195.237,00	117.591,00	138.424,00	637.122,00
Total Geral ==>	18.586.966,00	21.547.007,00	28.352.679,00	30.225.159,00	98.711.811,00



ESTADO DA PARAIBA
02-PREFEITURA MUNICIPAL DE MARI
Sistema de Planejamento do Plano Plurianual
Anexo VI-Resumo dos Programas Por Função, Subfunção, Programa, Ações do PPA Período: 2010 a 2013



Função	Subfunção	Programa	Ação
01	LEGISLATIVA		
031	ACAO LEGISLATIVA	0250 IMPLEMENTANDO A INFRA ESTRUTURA DO MUNICIPIO	1002 AMPLIACAO E RECUP.DO PREDIO DA CAMARA MUNICIPAL 1001 AQUIS.DE VEICULOS, EQUIP.E MATERIAL PERMANENTE 2001 MANUTENCAO DAS ATIVIDADES DO PODER LEGISLATIVO 1003 CONST.AMPL.REC.E EQUIP.DE PREDIOS P/A PREFEITURA 2003 MANUTENCAO DAS ATIV. DO GABINETE DO PREFEITO 1004 AQUISICAO DE EQUIP.MAT.PERMANENTE INCLUS. VEICULOS 2004 MANUT. DAS ATIV. DA SECRETARIA DE ADMINISTRACAO 2005 MANUT. DOS SERVICOS DE FISCALIZACAO TRIBUTARIA 1005 REEQUIPAGEM DA SECRETARIA DE FINANÇAS 2022 MANUTENCAO DO PAGAMENTO PARA FORMACAO DO PASEP 2006 MANUT. DO CONTROLE DE GESTAO FINANCEIRA 2002 PAGAMENTOS DE PRECATORIOS JUDICIAIS 2021 HONRRAR O PARC.DA DIVIDA DO INSS/FGTS/LUZ E OUTROS 1009 AMPLIACAO,MELHORAMENE E EQUIP.DO MATADOURO PUBLICO 1006 CONST.AMPL.D/BARRAG. POCOS ART., ACUDES, CISTERNAS 1008 AMPLIACAO, MELHOR.E EQUIP.DO MERCADO PUBLICO 1007 AQUIS.DE TRATOR C/EQUIP.E OU IMPLEMENTOS AGRICOLAS 2007 MANUT. DAS ATIV. DA SECRETARIA DE AGRICULTURA 2025 COORDENACAO DO PROGRAMA DINHEIRO DIRETO NA ESCOLA 2013 MANUTENCAO DAS ATIVIDADES DA EDUCACAO ESPECIAL 1038 RECUP.E REEQUIP.DE PREDIO P/INSTAL.DE MUSEUS MUNIC




ESTADO DA PARAIBA
02-PREFEITURA MUNICIPAL DE MARI
Sistema de Planejamento do Plano Plurianual
Anexo VI-Resumo dos Programas Por Função, Subfunção, Programa, Ações do PPA Período: 2010 a 2013



Função	Subfunção	Programa	Ação
12	EDUCACAO		
361	ENSINO FUNDAMENTAL	1880 IMPLEMENTANDO O ENSINO FUNDAMENTAL	
			2015 MANUT.DAS ATIV.DO ENS.DE EDUC.DE JOVENS E ADULTOS
			2028 COORDENACAO DE OUTROS PROGRAMAS CUSTEADOS COM FNDE
			1014 AD.TERRENO,CONST.AMPL.E REF.DE UNIDADES ESPORTIVAS
			1033 CONST.EQUIP.DE UM CENTRO DE CAPACIT.P/PROFESSORES
			2026 COORDENACAO DO PROG.DE APOIO AO TRANSPORTE ESCOLAR
			1015 REEQUIPAGENS DO SETOR EDUCACIONAL E UNID.ESCOLARES
			1011 CONST.E EQUIPAGEM DE AUDITORIOS EM UNID.ESCOLARES
			2011 MANUTENCAO DAS ATIVIDADES DO SETOR DESPORTISTA
			1013 ADQUIRIR ONIBUS, OUTROS VEICULOS E MAT.PERMANENTE
			2008 MANUT. DAS ATIV.DA EDUCACAO INFANTIL DO MUNICIPIO
			1012 CONST.AMPL.E RECUP.DE UNID.EDUC.NA Z.RURAL E URBANA
			2017 MANUTENCAO DAS ATIV.DO DESENVOL.V.DO ENSINO (QSE)
			1010 CONST.AMPL.REF.E EQUIPAGEM DE PREDIOS P/CRECHES
			2024 MANUT.DAS ATIV.DO PROG.NACIONAL DE ALIM.ESCOLAR
			2012 MANUT. DAS ATIV. CULTURALS DO MUNICIPIO
			2009 MANUT.DAS ATIV.DO ENS.FUNDAMENTAL CUSTEADOS P/MDE
			2016 MANUT.DAS ATIV.N/APLIC.DOS REC.DOS 40% VINC.FUNDEB
			2010 MANUT.DAS ATIV.DA APLIC.NO MAGIST.C/REC.DO FUNDEB
			1019 DESAPROPRIACAO DE IMOVEIS PARA O DESENVOL.V.URBANO
			1020 CONST.REFORMA E AMPL.DE PRACAS,JARDINS E CALCADOES
			1016 URBANIZACAO DAS PRINCIPAIS RUAS DA CIDADE



ESTADO DA PARAÍBA
02-PREFEITURA MUNICIPAL DE MARI
Sistema de Planejamento do Plano Plurianual
Anexo VI-Resumo dos Programas Por Função, Subfunção, Programa, Ações do PPA Período: 2010 a 2013



Função	Subfunção	Programa	Ação
15	URBANISMO		
452	SERVICOS URBANOS		
		2020	IMPLEMENTANDO OS SERVICOS URBANISTICOS
		1018	EXTENSAO E AMPLIACAO DA R.ELETRICA RURAL E URBANA
		1029	DESAPROPRIACAO, CONST.E AMPLIACAO DE CEMITERIOS
		1017	AQUIS.DE VEICULO E OUTROS EQUIPAM. P/LIMP.PUBLICA
		1027	DRENAGEM E PAVIMENT.EM PARALELEPIPEDOS E MEIO-FIO
		2014	MANUT. DAS ATIV. DA SECRET. DE SERVICOS URBANOS
		2043	MANUT.DAS ATIVID.DO CONSELHO MUNIC.DE SAUDE
		1021	CONST.E RECUP.DE GALER.REDE ESGOTOS INCL.CANAIS
		1034	REEQUIPAGENS DO SETOR E UNIDADES DE SAUDE
		1037	CONST.DE PRIV.HIGIENICAS E/OU MODULOS SANITARIOS
		1023	ADQUIRIR AMBULANCIAS E OUTROS VEICULOS P/A SAUDE
		1036	IMPLANTACAO E AMPL.DO SIST.DE ABASTECIMENTO D'AGUA
		2042	MANUT.DAS ATIVID.DE OUTROS PROG.SUS FUNDO A FUNDO
		1022	CONST.AMPL.E RECUPERACAO DE UNIDADES DE SAUDE
		2040	MANUT.DOS PROG.SAUDE DO BL.DE ASSIST.FARMACEUTICA
		2041	MANUT.DOS PROG.DE SAUDE DO BLOCO DE VIG.EM SAUDE
		2039	MANUT.DOS PROG.DE SAUDE DO BLOCO DE MAC.AMBUL.HOSP
		1035	DESAPR.CONST.INSTAL.D/ATERRO SANIT.N/SEDE DO MUNIC
		2035	MANUTENCAO DO FUNDO MUNICIPAL DE SAUDE
		2019	MANUT.DAS ATIV.DOS PROG.DE SAUDE DO B.DE AT.BASICA
		2029	MANUT.DAS ATIV.DO CENTRO DE CONVIVENCIA DO IDOSO
		1031	CONST.E EQUIP.DO C.DE APOIO A CRIANCA E A ADOLESC.




ESTADO DA PARAÍBA
 02-PREFEITURA MUNICIPAL DE MARI
 Sistema de Planejamento do Plano Plurianual
 Anexo VI-Resumo dos Programas Por Função, Subfunção, Programa, Ações do PPA Período: 2010 a 2013



Função	Subfunção	Programa	Ação
08	ASSISTENCIA SOCIAL		
243	ASSIST.A CRIANCA E AO ADOLESCENTE	0920 ASSIST.SOCIAL A CRIANCA E AO ADOLESCENTE	
			2030 MANUT.DAS ATIV.DO F.M.DOS DIR.DA CRIANCA E ADOLESC
			1030 CONST.E EQUIPAGEM DO CENTRO DE CONVIV.DO IDOSO
			1024 CONST.EQUIP.D/PREDIOS P/C.COMUNIT.DE MULTIPLO USO
			1025 CONST.AMPL.REF.CASAS POP.C/INSTAL.ELET.HIDR.SANIT.
			2037 MANUT. DAS ATIV. DOS PROGRAMAS DO FNAS CRAS/PAIF
			2018 MANUT.DAS ATV.DO CONS.TUT.DA CRIAN.E ADOLESCENTE
			2036 MANUT.DE OUTROS PROG.DO FNAS FUNDO A FUNDO
			2038 COORD.E MANUT.DAS ATIV.DO PROGRAMA PAEFI/CREAS
			1028 CONST.AMPL.REF.CASAS POP.C/INSTL.ELET.HIDR.SANIT.
			2027 MANUT.DO PROG.PROVEM E AO ADOLESCENTE
			2031 COORDENACAO DO PROG.DE ERRAD.DO TRAB.INFANTIL-PETI
			2032 IMPLEMENTACAO D/ACOES P/GERACAO DE EMPREGO E RENDA
			2033 MANUT.DO PROG.DE DESCENTRALIZ.D/BOLSA FAMILIA-IGDF
			2034 PRESTAR ASSIST.SOCIAL AS CLASSES MAIS CARENTES
			1039 AD.TERRENO.CONST.DE GALPOES P/FINS IND.GER.EMP.REN
			2020 MANUT.DAS ATIV.E COORD.DO F.MUNIC.DE ASSIST.SOCIAL
			1032 CONST.E INSTALACAO DE ABRIGOS RODOVIARIOS
			1026 REST.CONST.MELHOR.D/EST.VIC.PONTES,BUEIROS E P.MOL
			2023 MANUT.D/ATIVID.DA SEC.DE TRANSPORTE E EST.VICINAIS
			2999 RESERVA DE CONTINGENCIA
			2044 MANUT.DAS ATIVIDADES DO MARI-REV



ESTADO DA PARAÍBA
02-PREFEITURA MUNICIPAL DE MARI
Sistema de Planejamento do Plano Plurianual
Anexo VI-Resumo dos Programas Por Função, Subfunção, Programa, Ações do PPA Período: 2010 a 2013



Função

Subfunção

Programa

Ação

09 PREVIDENCIA SOCIAL

272 PREVIDENCIA DO REGIME ESTATUTARIO

4930 PREVID.SOCIAL A INATIVOS E PENSIONISTAS

2045 MANUT.BENEFICIOS AOS SEGURADOS E SEUS DEPENDENTES

2777 RESERVA ORCAMENTARIA DO RPPS



Função Subfunção	2010	2011	2012	2013	Total
01 LEGISLATIVA					
031 AÇÃO LEGISLATIVA	744.385,00	798.193,00	913.771,00	1.040.068,00	3.496.417,00
Total Função ==>	744.385,00	798.193,00	913.771,00	1.040.068,00	3.496.417,00
04 ADMINISTRAÇÃO					
061 AÇÃO JUDICIÁRIA	935.000,00	935.000,00	900.000,00	834.158,00	3.604.158,00
122 ADMINISTRAÇÃO GERAL	1.224.923,00	1.229.923,00	1.612.857,00	1.532.140,00	5.599.843,00
123 ADMINISTRAÇÃO FINANCEIRA	523.401,00	528.401,00	417.963,00	430.872,00	1.900.637,00
Total Função ==>	2.683.324,00	2.693.324,00	2.930.820,00	2.797.170,00	11.104.638,00
08 ASSISTÊNCIA SOCIAL					
241 ASSISTÊNCIA AO IDOSO	30.470,00	30.470,00	32.273,00	32.273,00	125.486,00
243 ASSIST. A CRIANÇA E AO ADOLESCENTE	81.840,00	84.821,00	183.630,00	184.940,00	535.231,00
244 ASSISTÊNCIA COMUNITÁRIA	911.272,00	952.352,00	1.039.918,00	1.084.418,00	3.987.960,00
334 FOMENTO AO TRABALHO	24.148,00	36.148,00	284.040,00	284.040,00	628.376,00
Total Função ==>	1.047.730,00	1.103.791,00	1.539.861,00	1.585.671,00	5.277.053,00
09 PREVIDÊNCIA SOCIAL					
122 ADMINISTRAÇÃO GERAL	0,00	0,00	189.800,00	196.290,00	386.090,00
272 PREVIDÊNCIA DO REGIME ESTATUTÁRIO	0,00	0,00	2.314.734,00	2.440.278,00	4.755.012,00
Total Função ==>	0,00	0,00	2.504.534,00	2.636.568,00	5.141.102,00
10 SAÚDE					
301 ATENÇÃO BÁSICA	2.475.772,00	2.616.517,00	2.946.286,00	3.491.305,00	11.529.880,00
302 ASSIST. HOSPITALAR E AMBULATORIAL	1.679.190,00	2.366.663,00	3.424.052,00	3.796.959,00	11.266.864,00
305 VIGILÂNCIA EPIDEMIOLÓGICA	0,00	64.980,00	113.580,00	113.580,00	292.140,00
541 PRESERVAÇÃO E CONSERVAÇÃO AMBIENTAL	0,00	1.008.000,00	1.018.080,00	1.018.080,00	3.044.160,00
Total Função ==>	4.154.962,00	6.056.160,00	7.501.998,00	8.419.924,00	26.133.044,00
11 TRABALHO					
334 FOMENTO AO TRABALHO	91.152,00	91.152,00	98.900,00	98.900,00	380.104,00
Total Função ==>	91.152,00	91.152,00	98.900,00	98.900,00	380.104,00
12 EDUCAÇÃO					
361 ENSINO FUNDAMENTAL	6.371.634,00	7.160.452,00	8.051.626,00	8.615.935,00	30.199.647,00
365 EDUCAÇÃO INFANTIL	165.293,00	165.293,00	168.433,00	318.763,00	817.782,00
367 EDUCAÇÃO ESPECIAL	5.060,00	6.540,00	7.094,00	7.094,00	25.788,00
Total Função ==>	6.541.987,00	7.332.285,00	8.227.153,00	8.941.792,00	31.043.217,00
13 CULTURA					
392 DIFUSÃO CULTURAL	289.052,00	422.052,00	560.662,00	560.662,00	1.832.428,00
Total Função ==>	289.052,00	422.052,00	560.662,00	560.662,00	1.832.428,00
15 URBANISMO					
451 INFRA-ESTRUTURA URBANA	1.115.372,00	1.115.372,00	1.531.326,00	1.541.577,00	5.303.647,00
452 SERVIÇOS URBANOS	175.054,00	175.054,00	131.808,00	131.808,00	613.724,00
Total Função ==>	1.290.426,00	1.290.426,00	1.663.134,00	1.673.385,00	5.917.371,00
16 HABITACÃO					
481 HABITACÃO RURAL	54.283,00	54.283,00	53.897,00	56.598,00	219.061,00
482 HABITACÃO URBANA	82.569,00	82.569,00	69.587,00	73.088,00	307.813,00



ESTADO DA PARAÍBA

02-PREFEITURA MUNICIPAL DE MARI

Sistema de Planejamento do Plano Plurianual

Anexo V - Resumo das Ações Por Função e Subfunção PPA Período: 2010 a 2013

Página 12



Função Subfunção	2010	2011	2012	2013	Total
Total Função ==>	0,00	0,00	0,00	0,00	0,00
17 SANEAMENTO					
512 SANEAMENTO BASICO URBANO	82.398,00	82.398,00	66.518,00	66.518,00	297.832,00
605 ABASTECIMENTO	70.000,00	70.000,00	63.500,00	63.500,00	267.000,00
Total Função ==>	152.398,00	152.398,00	130.018,00	130.018,00	564.832,00
20 AGRICULTURA					
601 PROMOCAO DA PRODUCAO VEGETAL	493.680,00	493.680,00	515.438,00	533.317,00	2.036.115,00
602 PROMOCAO DA PRODUCAO ANIMAL	21.197,00	21.197,00	17.893,00	19.682,00	79.969,00
607 IRRIGACAO	20.794,00	20.794,00	22.457,00	24.703,00	88.748,00
Total Função ==>	535.671,00	535.671,00	555.788,00	577.702,00	2.204.832,00
26 TRANSPORTE					
782 TRANSPORTE RODOVIARIO	82.285,00	85.154,00	179.859,00	190.083,00	537.381,00
Total Função ==>	82.285,00	85.154,00	179.859,00	190.083,00	537.381,00
27 DESPORTO E LAZER					
812 DESPORTO COMUNITARIO	88.000,00	88.000,00	88.880,00	88.880,00	353.760,00
813 LAZER	34.160,00	34.160,00	37.064,00	37.064,00	142.448,00
Total Função ==>	122.160,00	122.160,00	125.944,00	125.944,00	496.208,00
28 ENCARGOS ESPECIAIS					
843 SERVICO DA DIVIDA INTERNA	459.700,00	463.140,00	1.051.490,00	1.051.490,00	3.025.820,00
846 OUTROS ENCARGOS ESPECIAIS	69.012,00	69.012,00	127.672,00	127.672,00	393.368,00
Total Função ==>	528.712,00	532.152,00	1.179.162,00	1.179.162,00	3.419.188,00
99 RESERVA DE CONTINGENCIA					
999 RESERVA DE CONTINGENCIA	185.870,00	195.237,00	117.591,00	138.424,00	637.122,00
Total Função ==>	185.870,00	195.237,00	117.591,00	138.424,00	637.122,00
Total Geral ==>	18.586.966,00	21.547.007,00	28.352.679,00	30.225.159,00	98.711.811,00